

ZEPELIN**Cat 966M**

Serien-Nr.: MD700641

**Zeppelin Baumaschinen
Zeppelin Baumaschinen GmbH Niederlassung
Berlin**Zeppelinring 23-25
15749 Mittenwalde
Germany<https://www.zeppelin-cat.de/>

Christian Reinert

Telefon: +49 3375903411

Mobil: +49 1756169727

Christian.Reinert@zeppelin.com

René Hirschmann

Telefon: +49 3375903412

Fax: +49 3375903450

Mobil: +49 1733909955

rene.hirschmann@zeppelin.com**Hersteller****Kategorie****Baujahr****Betr.-Std.****Cat****Radlader****2021****2.494**

Schaufeltyp

Erdbauschaufel mit Messer

Tatsächliches Schaufelvolumen

4,4 cbm

Schaufelzustand

80 %

3. Steuerkreis

Ja

Reifen Zustand vorne links

100 %

Reifen Zustand vorne rechts

100 %

Reifen Zustand hinten links

100 %

Reifen Zustand hinten rechts

100 %

Hersteller Reifen

Michelin

Reifenfüllung

Luftbefüllung

Reifengröße

26.5R25 XHA

Lenkung

Joystick

Zentralschmieranlage

Ja

Schwingungsdämpfung RCS

Ja

Wägeeinrichtung

Ja

Rückfahrkamera

Ja

Größenklasse

4,6 cbm

Einsatzgewicht

24,1 t

Motorleistung

205 kW (280 PS)

Klimaanlage

Ja

Rückfahrwarneinrichtung

Ja

Ausstattung

Schaufelbreite beträgt 3223mm Bereifung wird in KW9 erneuert auf Michelin XHA.

Nettopreis**Lieferbedingungen****Preis auf Anfrage****FCA Zeppelin Niederlassung Berlin**<https://www.zeppelin-cat.de/p/cat/966m-id-MD700641/>

Datum 20.05.2024


Dieses Angebot ist freibleibend. Grundlage dafür sind unsere Allgemeinen Verkaufs- und Lieferbedingungen. Technisch bedingte Änderungen an Geräten und Zubehör sind jederzeit möglich. Irrtümer, Änderungen und Zwischenverkauf vorbehalten. Alle Preise verstehen sich zzgl. gesetzlicher MwSt.

Cat 966M

Serien-Nr.: MD700641



Cat 966M
Serien-Nr.: MD700641




Cat 966M
Serien-Nr.: MD700641



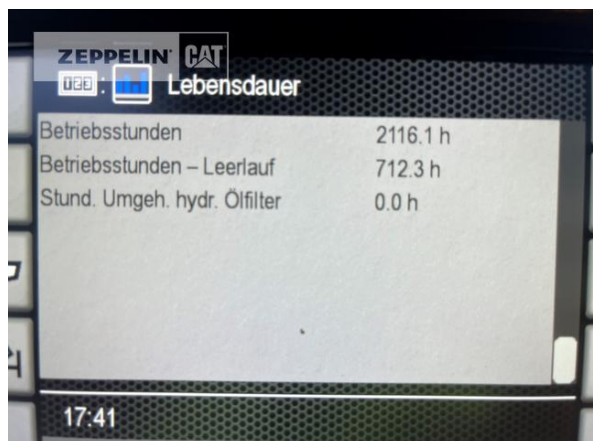
Cat 966M
Serien-Nr.: MD700641



Cat 966M
Serien-Nr.: MD700641



Cat 966M
 Serien-Nr.: MD700641



Cat 966M

Serien-Nr.: MD700641

